

Terza fase – selezione finale

Una rappresentanza, formata da tre alunni e un insegnante, di ciascuna delle 9 classi selezionate dalla Giuria intermedia sarà chiamata presso il Servizio Banconote della Banca d'Italia in Roma per presentare il proprio lavoro a una Giuria finale composta da esperti anche esterni alla Banca d'Italia.

Per la scuola secondaria, la presentazione dovrà essere della durata di circa 20 minuti e prevedere possibilmente l'utilizzo di strumenti multimediali. Alle classi selezionate per la scuola primaria verrà invece richiesta una semplice illustrazione del bozzetto. La presentazione, alla quale potranno assistere tutte le rappresentanze delle classi selezionate, costituirà anch'essa elemento di valutazione.

Al termine, la Giuria si ritirerà per valutare, oltre ai profili delle fasi precedenti, anche la struttura della presentazione del lavoro e la qualità dell'esposizione, designando così le tre classi vincitrici (una per ciascun livello di istruzione). La decisione della Giuria è definitiva e sarà annunciata in presenza dei rappresentanti delle classi partecipanti.

Gli Istituti cui appartengono le classi finaliste non vincitrici (due per ciascuna categoria di istruzione) riceveranno un premio di consolazione di valore contenuto.

Alle rappresentanze delle classi che prenderanno parte alla selezione finale sarà riconosciuto un contributo forfettario per la copertura delle spese di viaggio dai luoghi di provenienza a Roma.

Cerimonia di premiazione

Le tre classi vincitrici saranno invitate alla cerimonia di premiazione presso il Servizio Banconote della Banca d'Italia, che prevedrà, oltre alla visita allo stabilimento di produzione dell'euro, la consegna di una targa ricordo.

Gli Istituti cui appartengono le classi vincitrici riceveranno un contributo in denaro, pari a 10.000,00 euro, per il supporto e lo sviluppo delle attività didattiche.

Alle classi che prenderanno parte alla cerimonia di premiazione sarà riconosciuto un contributo forfettario per la copertura delle spese di viaggio dai luoghi di provenienza a Roma.

Calendario

- termine per l'invio della domanda di iscrizione: **22 gennaio 2018;**
- termine ultimo per la presentazione dei bozzetti: **22 febbraio 2018;**
- selezione interregionale: **seconda decade di marzo 2018;**
- selezione intermedia: **prima settimana di aprile 2018;**
- selezione finale e proclamazione dei vincitori: **ultima settimana di aprile 2018;**
- cerimonia di premiazione dei vincitori: **prima decade di maggio 2018.**

MODALITÀ DI ISCRIZIONE

Gli Istituti scolastici che intendono partecipare al concorso dovranno inviare via e-mail la scheda di iscrizione allegata al presente Bando (allegato 3) all'indirizzo premioperlascuola@bancaditalia.it entro e non oltre il **22 gennaio 2018**. Ogni Istituto potrà partecipare con un solo elaborato per ciascuna categoria di istruzione.

Nella scheda di iscrizione le scuole primarie dovranno indicare le modalità con cui intendono elaborare il bozzetto (supporto cartaceo con tecniche tradizionali o tecnica digitale).

MODALITÀ DI TRASMISSIONE DEGLI ELABORATI

Scuole primarie che realizzano il bozzetto con tecniche tradizionali

I bozzetti su supporto cartaceo andranno inviati, unitamente alla relazione accompagnatoria, tramite raccomandata al seguente indirizzo:

Banca d'Italia – Servizio Banconote, Via Tuscolana 417 – 00181 Roma. All'esterno del plico dovranno essere indicati:

dicitura “Premio per la scuola: Inventiamo una banconota”;

la categoria per la quale si partecipa;

nome della scuola e della classe partecipante.

I plichi dovranno essere inviati entro il **22 febbraio 2018** (farà fede il timbro postale). All'interno del plico dovranno essere inseriti il bozzetto e la relazione accompagnatoria, che dovranno essere realizzati in forma anonima senza segni di riconoscimento, e la scheda di iscrizione completa di tutti i dati (allegato 3) recante il timbro e la firma del rappresentante dell'Istituto.

Inoltre, per evitare possibili smarrimenti, il bozzetto cartaceo e la relazione accompagnatoria andranno anche scannerizzati e inviati, sempre entro il **22 febbraio 2018**, tramite un'applicazione informatica accessibile attraverso un link, specifico per ogni partecipante, che verrà comunicato all'indirizzo e-mail, indicato nella scheda di partecipazione, dell'Istituto scolastico partecipante.

Scuole primarie che realizzano il bozzetto con tecnica digitale e scuole secondarie di primo e secondo grado

I bozzetti e la relazione accompagnatoria (sempre senza segni di riconoscimento) andranno inviati tramite un'applicazione informatica accessibile attraverso un link, specifico per ogni partecipante, che verrà comunicato all'indirizzo e-mail, indicato nella scheda di partecipazione, dell'Istituto scolastico partecipante. L'invio degli elaborati via web dovrà avvenire entro le **ore 18 del 22 febbraio 2018** (oltre tale termine l'applicazione informatica sarà disattivata).

Informativa sulla privacy

I partecipanti autorizzano la pubblicazione del nome dell'Istituto, delle classi partecipanti e degli studenti sul sito internet della Banca d'Italia e/o il loro annuncio nel corso di manifestazioni pubbliche. Fotografie, filmati e ogni altra immagine raffigurante le classi partecipanti alle varie fasi del Premio nonché di quelle vincitrici potranno essere pubblicati dalla Banca d'Italia. I dati saranno trattati in conformità con la normativa vigente (D.lgs. 196/2003 e successive modifiche e integrazioni).

I partecipanti, nell'accettare il regolamento del Premio di cui si è presa visione, dichiarano che gli elaborati sono frutto del proprio ingegno e accettano il giudizio insindacabile della Giuria. Prendono atto che il materiale pervenuto potrà essere oggetto di iniziative – editoriali e/o di mostre e/o “esposizioni virtuali” sul sito web – non aventi fini di lucro, senza che nulla sia perciò dovuto a titolo di diritto d'Autore.

TEMATICHE DA SVILUPPARE E CARATTERISTICHE TECNICHE DEL BOZZETTO

Obiettivo del premio

L'obiettivo del presente concorso è la realizzazione del bozzetto di una banconota immaginaria sul tema "Il risparmio avvicina il futuro: progettiamo la nostra vita".

Il bozzetto dovrà essere corredato da una relazione accompagnatoria che illustri il percorso seguito dai ragazzi nel progetto.

Il bozzetto dovrà essere ispirato a un argomento da scegliere tra quelli di seguito proposti, che dovrà essere rappresentato nelle differenti aree della banconota in maniera omogenea e armonica.

L'insieme dei grafismi e dei colori impiegati dovrà evidenziare una colorazione dominante, mentre il colore del supporto cartaceo dovrà rimanere bianco.

Argomenti da sviluppare

Il tema scelto per questa edizione del Premio intende promuovere una maggiore consapevolezza sui seguenti aspetti:

- importanza del risparmio nella società dei consumi, focalizzando la distinzione tra bisogni e desideri;
- legame tra scarsità delle risorse e necessità di risparmiare;
- rilievo della pianificazione del risparmio per il benessere finanziario individuale e collettivo.

Per i diversi gradi di istruzione, andrà scelto uno dei seguenti argomenti:

Scuola primaria

La paghetta...spesa bene.

Se ogni giorno aggiungi il poco al poco, domani il poco diventerà molto.

Il MIO risparMIO è MIO: risparmiare per realizzare i primi sogni.

Scuola secondaria di primo grado

Bisogni o desideri? L'utilità del risparmio per il futuro.

Attenzione alla ricchezza dell'economia e dell'ambiente: non è infinita!

Sognare o realizzare i sogni: la forza del risparmio.

Scuola secondaria di secondo grado

L'inutile lusso di buttare via il denaro.

Riserve di acqua e di denaro: l'importanza di non sprecare.

Con il risparmio assicuriamo il nostro futuro.

Dimensioni ed elementi principali

Le dimensioni del bozzetto dovranno essere pari a **220 x 120 mm**.

Il bozzetto dovrà essere realizzato secondo le indicazioni fornite nelle sezioni successive contenenti le istruzioni operative e le caratteristiche tecniche suddivise per categorie di partecipazione.

Relazione accompagnatoria

Il bozzetto dovrà essere corredato da una breve relazione accompagnatoria che illustri il percorso seguito dalla classe nella definizione del progetto, le motivazioni delle scelte adottate, il messaggio che si intende trasmettere nonché ogni altro elemento che si ritenga necessario all'illustrazione e alla valorizzazione del lavoro svolto. La relazione dovrà riportare, nell'intestazione, l'indicazione del tema principale sviluppato.

Alla fine della relazione accompagnatoria dovrà essere sintetizzato il "messaggio" che si vuole trasmettere, max 200 caratteri compresi gli spazi, che costituirà la didascalia del bozzetto (riportata poi nella Mostra e nel Catalogo di tutti i lavori pervenuti).

SCUOLE PRIMARIE

Istruzioni operative

Le scuole primarie avranno la possibilità di realizzare il bozzetto con tecnica digitale o su supporto cartaceo con tecniche tradizionali.

Nel caso in cui scelgano il supporto cartaceo dovranno anche scannerizzare il bozzetto e inviarlo digitalmente.

È lasciata ampia libertà alle classi di sviluppare il proprio progetto, l'unico requisito è rappresentato dal rispetto delle dimensioni del bozzetto, 220X120 mm (schema 1).

Sarà possibile inserire all'interno del bozzetto qualsiasi elemento grafico, a scelta dei partecipanti.

Modalità di elaborazione del bozzetto

Elaborazione del bozzetto su supporto cartaceo con tecniche tradizionali

Il bozzetto realizzato su supporto cartaceo con tecniche tradizionali dovrà essere riprodotto:

- utilizzando le tecniche grafiche più comuni (acquerello, colori pastello, preparazioni miste, etc...);
- **su carta bianca** formato A4 orizzontale (297x210 mm), con grammatura e superficie compatibile con la tecnica realizzativa impiegata;
- centralmente nel formato carta indicato (allegato 2).

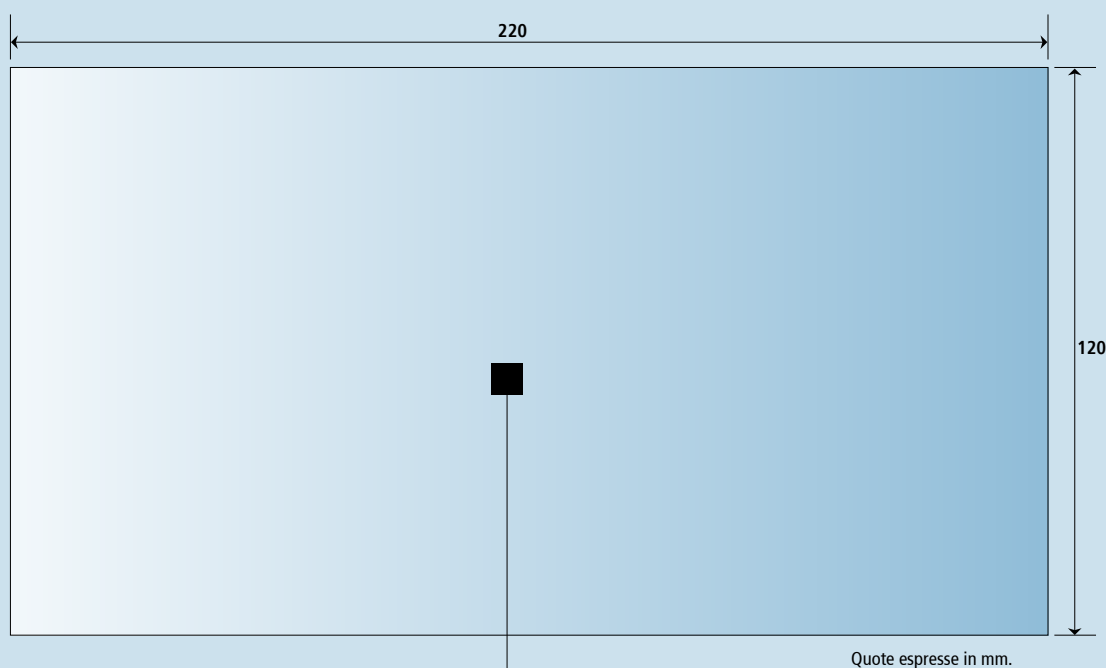
Elaborazione del bozzetto con tecnica digitale

Il file del bozzetto dovrà rispettare le seguenti specifiche tecniche:

- 1 spazio colore: **RGB/CMYK**
- 2 risoluzione: **300 dpi**
- 3 registrazione del file:
 - .jpg massima qualità
 - .pdf stampa di qualità, compressione jpg (massima qualità), font incluse o tracciate in disegno, unico livello
- 4 dimensione massima per invio del file: **10 MB**

Il file della relazione accompagnatoria dovrà essere in formato **.pdf**

Caratteristiche tecniche



Dimensioni biglietto

è possibile inserire
qualsiasi elemento grafico
all'interno.

SCUOLE SECONDARIE DI PRIMO GRADO

Istruzioni operative

Le scuole secondarie di primo grado dovranno realizzare il bozzetto con **tecnica digitale**.

Esso dovrà contenere almeno i seguenti elementi grafici, per la cui descrizione si rimanda all'allegato 1 - Descrizione degli elementi grafici principali:

- 1 Fondo policromo
- 2 Elemento figurativo
- 3 Simbolo
- 4 Valore nominale

Il Fondo policromo dovrà essere esteso a tutta o a gran parte dell'area del bozzetto.

La posizione, l'orientamento e le dimensioni degli altri elementi sono libere, a discrezione dei partecipanti come indicato nello schema 2.

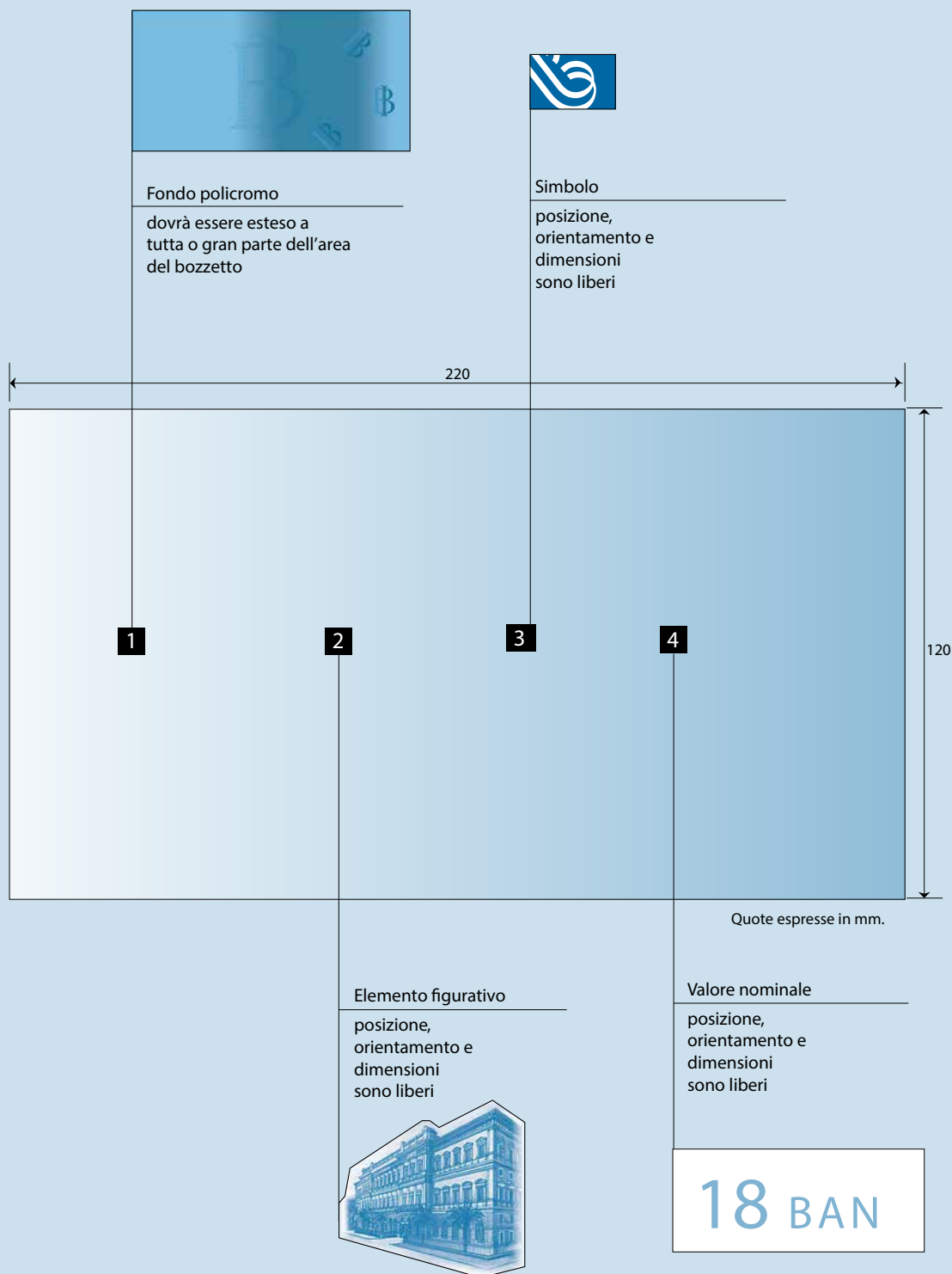
Modalità di elaborazione del bozzetto

Il file del bozzetto dovrà rispettare le seguenti specifiche tecniche:

- 1 spazio colore: **RGB/CMYK**
- 2 risoluzione: **300 dpi**
- 3 registrazione del file:
 - .**jpg** massima qualità
 - .**pdf** stampa di qualità, compressione jpg (massima qualità), font incluse o tracciate in disegno, unico livello
- 4 dimensione massima per invio del file: **10 MB**

Il file della relazione accompagnatoria dovrà essere in formato **.pdf**

Caratteristiche tecniche



Le immagini riportate nel presente schema e nell'allegato 1 sono state inserite esclusivamente a titolo esemplificativo per una migliore comprensione delle caratteristiche tecniche; non dovranno essere pertanto riprodotte nei bozzetti elaborati dai partecipanti, salvo quanto specificato in allegato 1 (cfr. pagina 19) per il valore nominale, che dovrà riportare la dicitura 18 BAN e per il quale i partecipanti manterranno, nelle forme e nella colorazione da utilizzare, ampia libertà di espressione.

SCUOLE SECONDARIE DI SECONDO GRADO

Istruzioni operative

Le scuole secondarie di secondo grado dovranno realizzare il bozzetto con **tecnica digitale**.

Esso dovrà contenere almeno i seguenti elementi grafici, per la cui descrizione si rimanda all'allegato 1 - Descrizione degli elementi grafici principali:

- 1 Fondo policromo
- 2 Elemento figurativo
- 3 Simbolo
- 4 Valore nominale
- 5 Filigrana

La posizione e le dimensioni degli elementi grafici dovranno essere conformi a quanto specificato nello schema 3, oltre a rispettare le indicazioni di seguito riportate:

- **Fondo policromo:** dovrà essere esteso a tutta o gran parte dell'area del bozzetto, tranne che nella "fascia" riservata al Simbolo, alla Filigrana e al Valore nominale, che dovrà rimanere priva del fondo (bianca);
- **Elemento figurativo:** dovrà essere collocato nell'area destra del bozzetto, con dimensioni non superiori a 120 x 100 mm;
- **Simbolo:** dovrà essere collocato nell'area superiore sinistra del bozzetto, con dimensioni non superiori a 36 x 18 mm;
- **Valore nominale:** dovrà essere collocato nell'area inferiore sinistra del bozzetto, con dimensioni non superiori a 51x17 mm;
- **Filigrana:** dovrà essere collocata nell'area sinistra del bozzetto, con dimensioni non superiori a 39x45 mm.

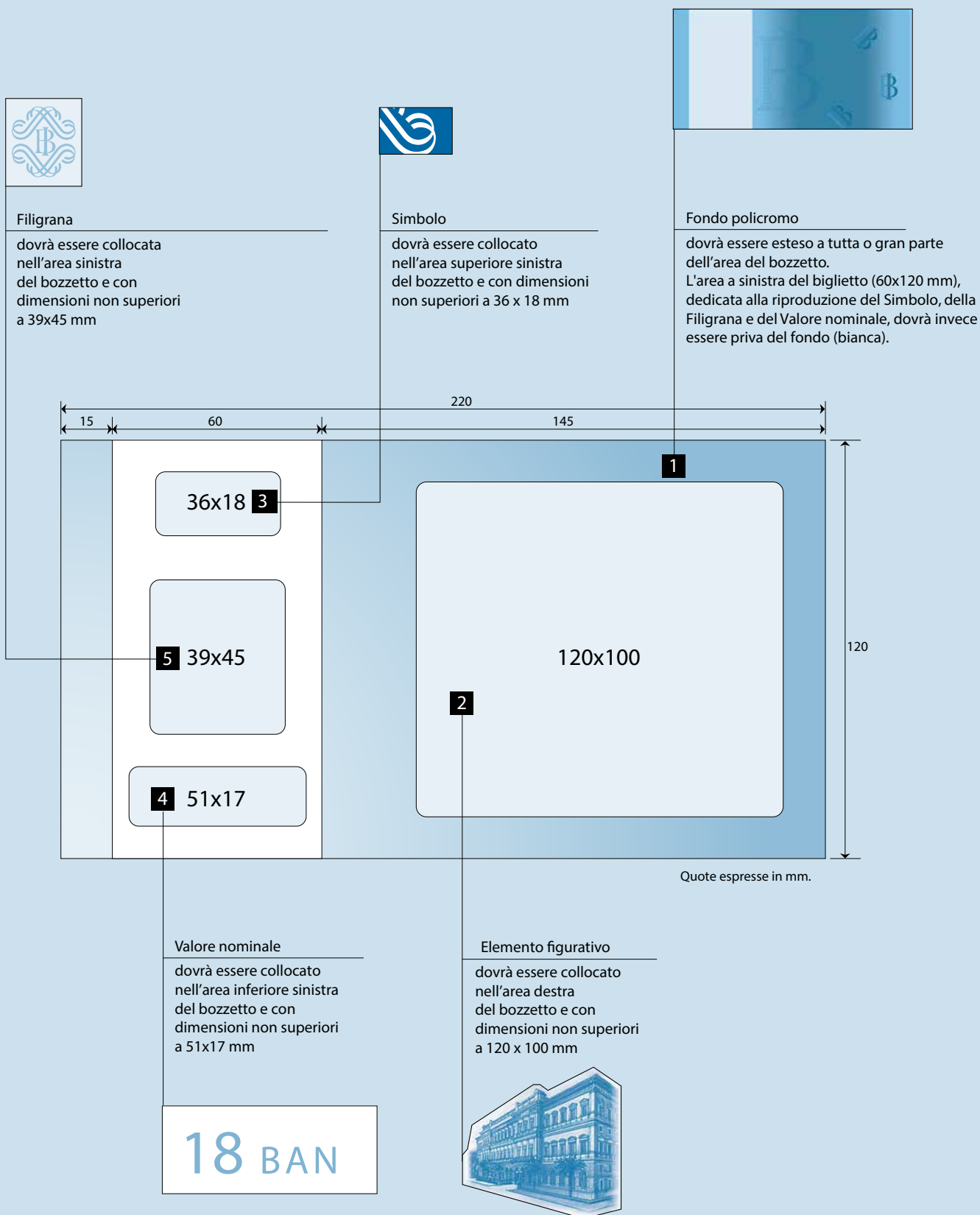
Modalità di elaborazione del bozzetto

Il file immagine del bozzetto dovrà rispettare le seguenti specifiche tecniche:

- 1 spazio colore: **RGB/CMYK**
- 2 risoluzione: **300 dpi**
- 3 registrazione del file:
 - .jpg massima qualità
 - .pdf stampa di qualità, compressione jpg (massima qualità), font incluse o tracciate in disegno, unico livello
- 4 dimensione massima per invio del file: **10 MB**

Il file della relazione accompagnatoria dovrà essere in formato **.pdf**

Caratteristiche tecniche



Le immagini riportate nel presente schema e nell'allegato 1 sono state inserite esclusivamente a titolo esemplificativo per una migliore comprensione delle caratteristiche tecniche; non dovranno essere pertanto riprodotte nei bozzetti elaborati dai partecipanti, salvo quanto specificato in allegato 1 (cfr. pagina 19) per il valore nominale, che dovrà riportare la dicitura 18 BAN e per il quale i partecipanti manterranno, nelle forme e nella colorazione da utilizzare, ampia libertà di espressione.

A titolo esemplificativo, per rendere più agevole la comprensione del bando, sono stati inseriti alcuni elementi grafici presenti su una banconota di fantasia.

1 - Fondo policromo



Rappresenta le aree destinate alla realizzazione del fondo principale del bozzetto, il cui effetto di insieme (realizzabile attraverso sfumature di uno stesso colore o con l'abbinamento di colori differenti) dovrà evidenziare una colorazione dominante del bozzetto. Potrà contenere segni grafici colorati, raffiguranti forme geometriche, figure, architetture o simboli riconducibili al tema di fondo da sviluppare.

2 - Elemento figurativo



Dovrà essere costituito da una o più immagini dettagliate, che dovranno caratterizzare il bozzetto e trasmettere in maniera immediata il messaggio proposto. Le immagini potranno essere composte da raffigurazioni derivate da volti umani, animali, motivi architettonici, simboli, tecnologia, oggetti vari, etc...

Dovrà essere realizzato con un singolo colore dominante, in sintonia o in contrasto con la dominante cromatica del bozzetto.

3 - Simbolo



Dovrà, con le forme e i colori, rappresentare la sintesi grafica del tema scelto per la partecipazione al concorso (esempi: un segno, un gesto, un oggetto, una bandiera di fantasia, etc...). La colorazione è libera: mono o policroma in sintonia o in contrasto con la dominante cromatica del bozzetto.


4 - Valore nominale



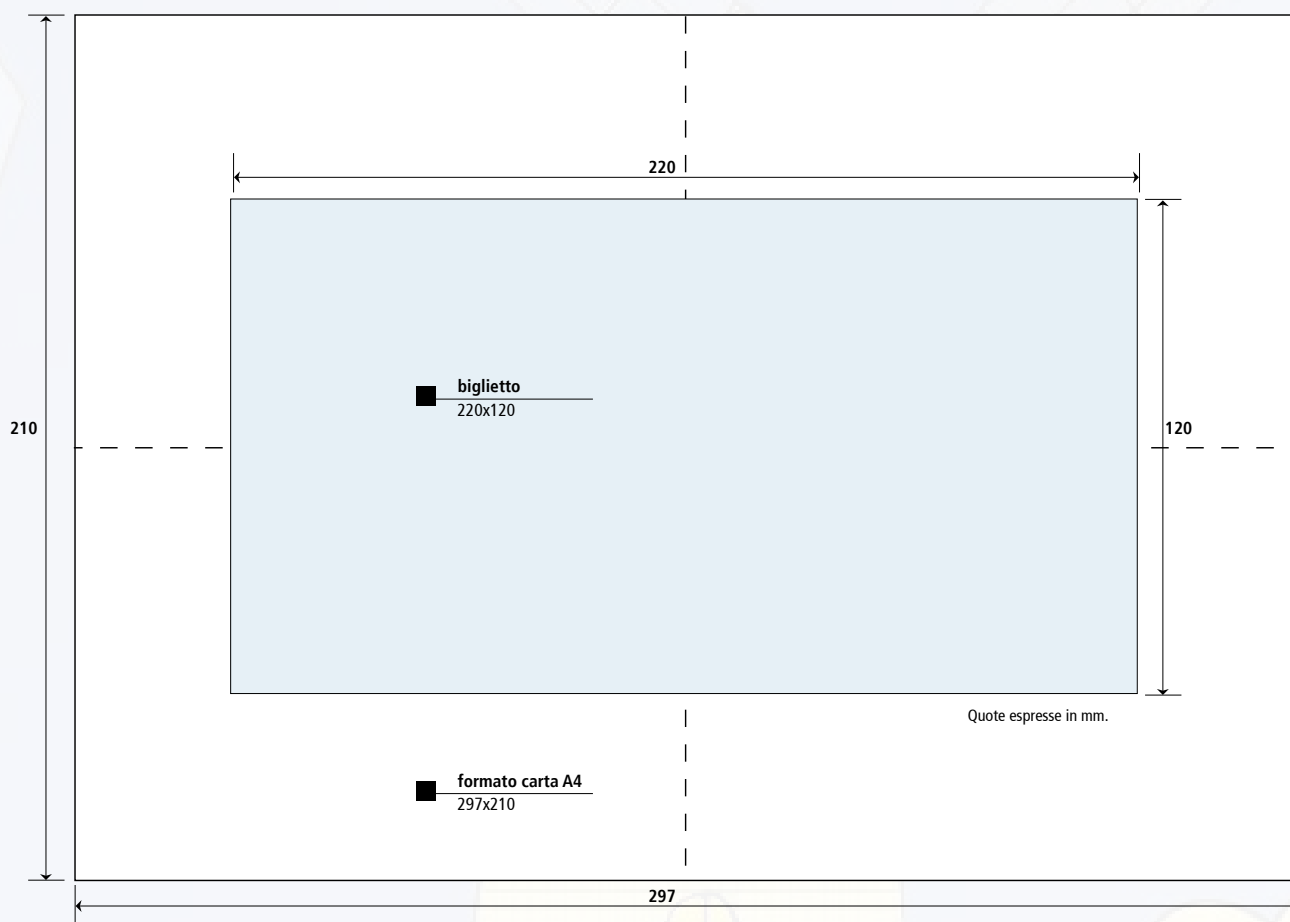
Dovrà riportare la dicitura "18 BAN".

Potranno essere utilizzate forme di fantasia purché sia immediatamente interpretabile la citata dicitura. La colorazione è libera: mono o policroma in sintonia o in contrasto con la dominante cromatica del bozzetto.

5 - Filigrana



Creata in chiaroscuro, dovrà ispirarsi alle forme del Simbolo realizzato o agli elementi figurativi presenti nelle altre aree del bozzetto.



SI RICORDA CHE:

- il lavoro deve essere sviluppato da **UNA SOLA CLASSE**. Nella scheda di iscrizione indicare "da definire" se non si conosce ancora quale classe effettivamente parteciperà;

- deve essere inviato **UN SOLO** bozzetto;

- il bozzetto deve rappresentare unicamente la **PARTE FRONTALE** della banconota;

- i bozzetti cartacei andranno inviati con **RACCOMANDATA**, con obbligo di conservare copia della ricevuta di spedizione, di cui potrà essere richiesta esibizione;

- alla fine della relazione accompagnatoria dovrà essere sintetizzato il "**MESSAGGIO**" che si vuole trasmettere, max 200 caratteri compresi gli spazi, che costituirà la didascalia della banconota nella pubblicazione che raccoglierà tutti i lavori pervenuti.

- Il singolo Istituto potrà partecipare con una sola classe e un solo elaborato per ogni categoria.

SCHEMA DI ISCRIZIONE

da inviare entro il 22 gennaio 2018 a premioperlascuola@bancaditalia.it

Categoria di partecipazione

- scuola primaria scuola secondaria di primo grado scuola secondaria di secondo grado

Modalità di elaborazione del bozzetto solo per le scuole primarie

- Tecnica digitale Tecniche tradizionali su supporto cartaceo

Denominazione completa dell'istituzione scolastica a cui fa capo il Dirigente Scolastico*

Plesso/Scuola*

Codice Meccanografico*

Indirizzo istituzione scolastica

Via/Piazza*

Cap.*

Comune*

Prov.*

E-mail istituzionale*

*Campi obbligatori

Classe**

Docenti**

Tema sviluppato**

**Campi opzionali in fase di iscrizione, obbligatori in fase di invio del bozzetto cartaceo

Informativa sulla privacy

I partecipanti autorizzano la pubblicazione del nome dell'Istituto, delle classi partecipanti e degli studenti nel sito internet della Banca d'Italia e/o il loro annuncio nel corso di manifestazioni pubbliche. Fotografie, filmati e ogni altra immagine raffigurante le classi partecipanti alla seconda fase del Premio nonché di quelle vincitrici, potranno essere pubblicati dalla Banca d'Italia. I dati saranno trattati in conformità con la normativa vigente (D.lgs. 196/2003 e s.m.i.).

I partecipanti, nell'accettare il regolamento del Premio di cui si è presa visione, dichiarano che gli elaborati sono frutto del proprio ingegno e di accettare il giudizio insindacabile della giuria. Prendono atto che il materiale pervenuto non sarà restituito e potrà essere oggetto di iniziative editoriali e/o di mostre e/o esposizioni virtuali sul sito web - non aventi fini di lucro, senza che nulla sia perciò dovuto a titolo di diritto d'Autore.

Timbro dell'Istituto e firma del Capo dell'Istituto

PREMIO PER LA SCUOLA 2017/2018



Inventiamo una banconota

Per l'immagine rappresentativa della 5ª edizione del Premio "Inventiamo una banconota" è stato scelto il bozzetto della classe 2ªC Istituto Comprensivo Presicce - Acquarica del Capo Scuola secondaria di 1° grado Presicce - Lecce

www.bancaditalia.it

<https://premioscuola.bancaditalia.it>

www.istruzione.it

© 2017 BANCA D'ITALIA